



Сельчанка



выпуск № 40 от 01 декабря 2016 года

Сегодня в номере публикуются:

- Решения Каптыревского сельского Совета депутатов:
- от 30.11.2016 года № 63/вн «Об установлении ставок налога на имущество физических лиц на 2017 год на территории муниципального образования «Каптыревский сельсовет»»; стр. 2
 - от 30.11.2016 года № 64/вн «Об установлении ставок земельного налога на 2017 год на территории муниципального образования «Каптыревский сельсовет»»; стр. 2
 - от 30.11.2016 года № 65/вн «О предоставлении льгот по земельному налогу на территории МО «Каптыревский сельсовет» на 2017 год»; стр. 4
 - от 30.11.2016 года № 66/вн «О передаче осуществления полномочий органов местного самоуправления муниципального образования «Шушенский район» органам местного самоуправления муниципального образования «Каптыревский сельсовет» в части участия в организации деятельности по обработке, утилизации, обезвреживанию, захоронению твёрдых коммунальных отходов на 2017 год»; стр. 5
 - от 30.11.2016 года № 67/вн «О передаче отдельных полномочий по решению вопросов местного значения от муниципального образования «Каптыревский сельсовет» муниципальному образованию «Шушенский район» на 2017 год в части исполнения бюджета Каптыревского сельсовета»; стр. 5
 - от 30.11.2016 года № 68/вн «Об утверждении Положения о старостах сельских населенных пунктов муниципального образования «Каптыревский сельсовет»»; стр. 6
 - от 30.11.2016 года № 69/вн-с «Об информации о проделанной работе МКУК «ЦКС Каптыревского сельсовета» за 11 месяцев 2016 года»; стр. 10
- Памятка для пользователей бытовых газом в индивидуальных жилых домах квартирах и комнатах стр. 10
- Памятка о соблюдении мер пожарной безопасности. стр. 11
- Осторожно тонкий лед! стр. 13
- Печь - источник повышенной опасности! стр. 14
- Памятка по применению гражданами бытовых пиротехнических изделий. стр. 14
- Инструкция по применению гражданами бытовых пиротехнических изделий. стр. 17

**КРАСНОЯРСКИЙ КРАЙ ШУШЕНСКИЙ РАЙОН
КАПТЫРЕВСКИЙ СЕЛЬСКИЙ СОВЕТ ДЕПУТАТОВ**

РЕШЕНИЕ

от 30.11.2016

с. Каптырево

№ 63/вн

Об установлении ставок налога на имущество физических лиц на 2017 год на территории муниципального образования «Каптыревский сельсовет».

В соответствии с Федеральным законом от 06.10.2003г. № 131 – ФЗ «Об общих принципах организации местного самоуправления в Российской Федерации», главой 32 части второй Налогового кодекса Российской Федерации, руководствуясь Уставом Каптыревского сельсовета Шушенского района Красноярского края, Каптыревский сельский Совет депутатов

РЕШИЛ:

1. Установить на 2017 год на территории МО «Каптыревский сельсовет» следующие налоговые ставки на основе умноженной на коэффициент-дефлятор суммарной инвентаризационной стоимости объектов налогообложения, принадлежащих на праве собственности налогоплательщику (с учетом доли налогоплательщика в праве общей собственности на каждый из таких объектов):

Суммарная инвентаризационная стоимость объектов налогообложения, умноженная на коэффициент-дефлятор, (с учетом доли налогоплательщика в праве общей собственности на каждый из таких объектов)	Ставка налога
до 300 000 рублей (включительно)	0,1
свыше 300 000 рублей до 500 000 рублей (включительно)	0,23%
Свыше 500 000 рублей	0,37%

2. Признать утратившим силу решения Каптыревского сельского Совета депутатов:

- № 197/вн от 28.11.2013 «Об установлении налога на имущество физических лиц на 2014 год на территории муниципального образования «Каптыревский сельсовет»»,

- № 220 от 25.07.2014 «О внесении изменений и дополнений в решение Каптыревского сельского Совета депутатов от 28.11.2013 № 197/вн «Об установлении налога на имущество физических лиц на 2014 год на территории муниципального образования «Каптыревский сельсовет»».

3. Контроль за исполнением решения возложить на постоянную комиссию по вопросам бюджета, финансам, экономике, земельным отношениям, использованию муниципальной собственности и местному самоуправлению.

4. Решение вступает в силу с 01 января 2017 года, но не ранее, чем по истечению одного месяца со дня его официального опубликования в местной газете «Сельчанка».

Председатель Каптыревского
сельского Совета депутатов

О.А. Шейбина

Глава Каптыревского сельсовета

О.Н. Горлов

**КРАСНОЯРСКИЙ КРАЙ ШУШЕНСКИЙ РАЙОН
КАПТЫРЕВСКИЙ СЕЛЬСКИЙ СОВЕТ ДЕПУТАТОВ**

РЕШЕНИЕ

с. Каптырево

от 30.11.2016

№ 64/вн

Об установлении ставок земельного налога на 2017 год на территории муниципального образования «Каптыревский сельсовет».

В соответствии с Федеральным законом от 06.10.2003г. № 131 – ФЗ «Об общих принципах организации местного самоуправления в Российской Федерации», главой 31 «Земельный налог» части второй Налогового кодекса Российской Федерации, руководствуясь Уставом Каптыревского сельсовета, Каптыревский сельский Совет депутатов

РЕШИЛ:

1. Установить на 2017 год на территории МО «Каптыревский сельсовет» следующие ставки земельного налога:

1.1. В размере 0,3 процента в отношении земельных участков:

- отнесённых к землям в составе зон сельскохозяйственного использования в населённых пунктах и используемых для сельскохозяйственного производства;

- занятых жилищным фондом и объектами инженерной инфраструктуры жилищно – коммунального комплекса (за исключением доли в праве на земельный участок, принадлежащая на объект, не относящийся к жилищному фонду и к объектам инженерной инфраструктуры жилищно-коммунального комплекса) или предоставленных (приобретённых) для жилищного строительства;

- приобретённых (предоставленных) для личного подсобного хозяйства, садоводства, огородничества или животноводства, а также дачного хозяйства;

- ограниченных в обороте в соответствии с законодательством Российской Федерации, предоставленных для обеспечения обороны, безопасности и таможенных нужд.

1.2. В размере 0,15 процентов в отношении земельных участков, отнесённых к землям сельскохозяйственного назначения.

1.3. В размере 1,5 процента в отношении:

- прочих земельных участков;

- земельных участков и земель сельскохозяйственного назначения, не используемых для сельскохозяйственного производства согласно целевому назначению земель.

2. Установить следующий порядок и сроки уплаты земельного налога для налогоплательщиков – организаций:

- авансовые платежи по налогу уплачиваются не позднее последнего числа месяца, следующего за истекшим отчётным периодом;

- налог, подлежащий уплате по истечении налогового периода, уплачивается не позднее 10 февраля года, следующего за истекшим налоговым периодом.

3. Установить, что документы, подтверждающие право на уменьшение налоговой базы в соответствии с пунктом 6 статьи 391 Налогового кодекса Российской Федерации, представляются в налоговые органы налогоплательщиками не позднее 01 февраля года, следующего за истекшим налоговым периодом.

4. Признать утратившими силу решения Каптыревского сельского Совета депутатов:

- № 198/вн от 28.11.2013 «Об установлении земельного налога на 2014 год на территории муниципального образования «Каптыревский сельсовет»»;

- № 221 от 25.07.2014 «О внесении изменений и дополнений в решение Каптыревского сельского Совета депутатов № 198/вн от 28.11.2013 «Об установлении земельного налога на 2014 год на территории муниципального образования «Каптыревский сельсовет»»;

5. Контроль за исполнением настоящего решения возложить на постоянную комиссию по вопросам бюджета, финансам, экономике, земельным отношениям, использованию муниципальной собственности и местному самоуправлению.

6. Настоящее решение вступает в силу с 01.01.2017 года, но не ранее, чем по истечении одного месяца со дня его официального опубликования в газете «Сельчанка».

7. Срок действия настоящего решения распространяется на один календарный год.

Председатель Каптыревского
сельского Совета депутатов

О.А. Шейбина

Глава Каптыревского сельсовета

О.Н. Горлов

**КРАСНОЯРСКИЙ КРАЙ ШУШЕНСКИЙ РАЙОН
КАПТЫРЕВСКИЙ СЕЛЬСКИЙ СОВЕТ ДЕПУТАТОВ**

РЕШЕНИЕ

с. Каптырево

от 30.11.2016

№ 65/вн

О предоставлении льгот по земельному налогу на территории МО «Каптыревский сельсовет» на 2017 год.

В соответствии со статьёй 35 Федерального закона № 131 – ФЗ «Об общих принципах организации местного самоуправления в Российской Федерации», главой 31 «Земельный налог» ч. 2 Налогового Кодекса РФ, Уставом Каптыревского сельсовета, Каптыревский сельский Совет депутатов

РЕШИЛ:

1. Освободить от уплаты земельного налога:

- органы местного самоуправления в границах муниципального образования «Каптыревский сельсовет» в отношении земельных участков, занимаемых под зданиями и строениями, используемые для обеспечения их деятельности;
- бюджетные и казённые учреждения, получателей бюджетных средств, расположенные на территории муниципального образования «Каптыревский сельсовет»;
- организации - в отношении земельных участков, занятых государственными автомобильными дорогами общего пользования;
- религиозные организации – в отношении принадлежащих им земельных участков, на которых расположены здания, строения и сооружения религиозного и благотворительного назначения.

2. Освободить от уплаты земельного налога следующие категории налогоплательщиков, проживающих на территории МО «Каптыревский сельсовет»:

- Героев Советского Союза, Героев Российской Федерации, полных кавалеров ордена славы;
- инвалидов, имеющих первую группу инвалидности, а также лиц, имеющих вторую группу инвалидности, установленную до 1 января 2004 года;
- инвалидов детства;
- ветеранов и инвалидов Великой Отечественной войны, а также ветеранов и инвалидов боевых действий;
- физических лиц, имеющих право на получение социальной поддержки в соответствии с Законом Российской Федерации «О социальной защите граждан, подвергшихся воздействию радиации вследствие катастрофы на Чернобыльской АЭС», в соответствии с Федеральным законом от 26 ноября 1998 года № 175 – ФЗ «О социальной защите граждан Российской Федерации, подвергшихся воздействию радиации вследствие аварии в 1957 году на производственном объединении «Маяк» и сбросов радиоактивных отходов в реку Теча, и в соответствии с Федеральным законом от 10 января 2002 года № 2 – ФЗ «О социальных гарантиях гражданам, подвергшимся радиационному воздействию вследствие ядерных испытаний на Семипалатинском полигоне»;
- физических лиц, принимавших в составе подразделений особого риска непосредственное участие в испытаниях ядерного и термоядерного оружия, ликвидации аварий ядерных установок на средствах вооружения и военных объектах;
- физических лиц, получивших или перенёсших лучевую болезнь или ставших инвалидами в результате испытаний, учений и иных работ, связанных с любыми видами ядерных установок включая ядерное оружие и космическую технику.
- многодетных матерей, имеющих 3 и более детей.

3. Признать утратившим силу решение Каптыревского сельского Совета депутатов № 199/вн от 28.11.2013 «О предоставлении льгот по земельному налогу на территории МО «Каптыревский сельсовет» на 2014 год».

4. Контроль за исполнением настоящего решения возложить на постоянную комиссию по вопросам бюджета, финансам, экономике, земельным отношениям, использованию муниципальной собственности и местному самоуправлению.

5. Решение вступает в силу с 01.01.2017 года, но не ранее чем по истечению одного месяца со дня официального опубликования в газете «Сельчанка».

6. Срок действия настоящего решения распространяется на один календарный год.

Председатель Каптыревского
сельского Совета депутатов

О.А. Шейбина

Глава Каптыревского сельсовета

О.Н. Горлов

**КРАСНОЯРСКИЙ КРАЙ ШУШЕНСКИЙ РАЙОН
КАПТЫРЕВСКИЙ СЕЛЬСКИЙ СОВЕТ ДЕПУТАТОВ**

РЕШЕНИЕ

от 30.11.2016

с. Каптырево

№ 66/вн

О передаче осуществления полномочий органов местного самоуправления муниципального образования «Шушенский район» органам местного самоуправления муниципального образования «Каптыревский сельсовет» в части участия в организации деятельности по обработке, утилизации, обезвреживанию, захоронению твёрдых коммунальных отходов на 2017 год.

В соответствии со статьёй 14 Федерального закона от 06.10.2003г № 131 – ФЗ «Об общих принципах организации местного самоуправления в Российской Федерации», статьи 7 Устава Каптыревского сельсовета, Каптыревский сельский Совет депутатов

РЕШИЛ:

1. Принять от муниципального образования «Шушенский район» осуществление полномочий в части участия в организации деятельности по обработке, утилизации, обезвреживанию, захоронению твёрдых коммунальных отходов на срок с 01.01.2017 г. по 31.12.2017 г.

2. Главе Каптыревского сельсовета заключить соответствующее соглашение о принятии полномочий с муниципальным образованием «Шушенский район».

3. Контроль за исполнением решения возложить на постоянную комиссию по вопросам бюджета, финансам, экономике, земельным отношениям, использованию муниципальной собственности и местному самоуправлению.

4. Настоящее решение вступает в силу после его официального опубликования и распространяется на правоотношения, возникшие с 01.01.2017 года.

Председатель Каптыревского
сельского Совета депутатов

О.А. Шейбина

Глава Каптыревского сельсовета

О.Н. Горлов

**КРАСНОЯРСКИЙ КРАЙ ШУШЕНСКИЙ РАЙОН
КАПТЫРЕВСКИЙ СЕЛЬСКИЙ СОВЕТ ДЕПУТАТОВ**

РЕШЕНИЕ

от 30.11.2016

с. Каптырево

№ 67/вн

О передаче отдельных полномочий по решению вопросов местного значения от муниципального образования «Каптыревский сельсовет» муниципальному образованию «Шушенский район» на 2017 год в части исполнения бюджета Каптыревского сельсовета.

В соответствии с Федеральным законом № 131-ФЗ от 06.10.2003 года «Об общих принципах организации местного самоуправления в Российской Федерации», в целях оперативного решения вопросов местного значения, на основании Устава Каптыревского сельсовета, Каптыревский сельский Совет депутатов

РЕШИЛ:

1. Муниципальному образованию «Каптыревский сельсовет» передать муниципальному образованию «Шушенский район» на 2017 год осуществление отдельных полномочий, установленных пунктом 1 статьи 14 Федерального закона от 06.10.2003 года № 131-ФЗ «Об общих принципах организации местного самоуправления в Российской Федерации», в части исполнения бюджета Каптыревского сельсовета сроком с 01.01.2017г. по 31.12.2017г.

2. Рекомендовать главе Каптыревского сельсовета О.Н. Горлову заключить соответствующие соглашения о передаче отдельных полномочий по исполнению бюджета Каптыревского сельсовета.

3. Контроль за исполнением настоящего Решения возложить на комиссию по вопросам бюджета, финансам, экономике, использованию муниципальной собственности и местному самоуправлению.

4. Настоящее Решение вступает в силу со дня его опубликования в газете «Сельчанка» и распространяется на правоотношения, возникшие с 01 января 2017 года.

Председатель Каптыревского
сельского Совета депутатов

О.А. Шейбина

Глава Каптыревского сельсовета

О.Н. Горлов

**КРАСНОЯРСКИЙ КРАЙ ШУШЕНСКИЙ РАЙОН
КАПТЫРЕВСКИЙ СЕЛЬСКИЙ СОВЕТ ДЕПУТАТОВ**

РЕШЕНИЕ

от 30.11.2016

с. Каптырево

№ 68/вн

Об утверждении Положения о старостах сельских населенных пунктов муниципального образования «Каптыревский сельсовет»

Руководствуясь Федеральным законом от 06.10.2003 № 131-ФЗ «Об общих принципах организации местного самоуправления в Российской Федерации», Законом Красноярского края 07.07.2016 № 10-4831 «О государственной поддержке развития местного самоуправления Красноярского края», Уставом Каптыревского сельсовета, в целях оказания помощи Администрации сельсовета при решении вопросов местного значения и учета интересов жителей поселения, Каптыревский сельский Совет депутатов

РЕШИЛ:

1. Утвердить Положение о старостах сельских населённых пунктов муниципального образования «Каптыревский сельсовет» согласно приложению № 1.

2. Утвердить образец удостоверения старосты согласно приложению № 2.

3. Контроль за исполнением решения возложить на постоянную комиссию по законности, правопорядку, социальной защите населения, здравоохранению, образованию, культуре и делам молодёжи.

4. Решение вступает в силу после его официального опубликования в местной газете «Сельчанка».

Председатель Каптыревского
сельского Совета депутатов

О.А. Шейбина

Глава Каптыревского сельсовета

О.Н. Горлов

ПОЛОЖЕНИЕ
о старосте сельского населенного пункта Каптыревского сельсовета
Шушенского района

1. Общие положения

1.1. Староста сельского населенного пункта сельского поселения - лицо уполномоченное представлять собрание граждан во взаимоотношениях с органами местного самоуправления и должностными лицами местного самоуправления (далее - староста) является выборным лицом и действует на общественных началах.

1.2. Старостой может быть избран гражданин, достигший 21 года и постоянно проживающий на территории данного населенного пункта.

1.3. Правовую основу деятельности старост составляют:

Конституция Российской Федерации;

Федеральный закон от 06 октября 2003 года № 131-ФЗ «Об общих принципах организации местного самоуправления в Российской Федерации»;

Закон Красноярского края 07.07.2016 № 10-4831 «О государственной поддержке развития местного самоуправления Красноярского края»;

Устав сельсовета;

муниципальные правовые акты;

настоящее Положение.

1.4. Деятельность старосты основывается на принципах:

законности и гласности;

свободного волеизъявления жителей на собраниях (сходах);

представительства интересов населения населенного пункта;

выборности и подконтрольности жителям, постоянно или преимущественно проживающим на территории сельского населенного пункта.

1.5. Деятельность старосты имеет целью оперативное и своевременное информирование органов местного самоуправления поселения о мнении жителей по решению вопросов местного значения для его учета при принятии решений.

2. Функции старосты сельского населенного пункта

Староста сельского населенного пункта:

2.1. По согласованию с главой и (или) Советом депутатов поселения оказывает помощь в организации и проведении сходов (собраний) жителей на подведомственной территории, подписывает протоколы и решения схода (собрания);

2.2. Организует на добровольных началах участие населения в работах по благоустройству и озеленению общественных мест отдыха, дорог и тротуаров на подведомственной территории, поддержанию в надлежащем состоянии кладбищ, братских могил и иных мест захоронений;

2.3. Информировует администрацию сельского поселения о фактах самовольного захвата земельных участков и самовольного строительства, нарушения правил пожарной и экологической безопасности, санитарных норм, а также других нарушениях действующего законодательства;

2.4. Осуществляет контроль и информирует администрацию поселения о фактах незаконной вырубке зеленых насаждений на территории населенного пункта;

2.5. Своевременно информирует администрацию сельского поселения о состоянии уличного освещения, состоянии дорожного покрытия;

2.6. Оказывает содействие Администрации сельсовета в контроле за качеством предоставления транспортных услуг населению;

2.7. Своевременно информирует Администрацию сельсовета и единую дежурно-диспетчерскую службу муниципального образования об авариях, пожарах, стихийных бедствиях и иных происшествиях природного и техногенного характера на территории населенного пункта;

2.8. Оказывает содействие Администрации и коммунальным службам сельского поселения в организации сбора мусора на подведомственной территории;

- 2.9. Следит за состоянием прудов, водоемов, колодцев и подъездов к ним;
- 2.10. Оказывает содействие органам полиции, добровольным народным и пожарным дружинам в укреплении общественного порядка, соблюдении противопожарных и санитарных правил, соблюдение миграционного законодательства;
- 2.11. Контролирует и сообщает в Администрацию сельсовета о фактах некачественной и несвоевременной очистки подведомственной территории от снега, образовании несанкционированных свалок мусора и несвоевременного его вывоза из имеющихся мусороприемников;
- 2.12. Организует выполнение решений, принятых жителями на сходах (собраниях);
- 2.13. Оказывает помощь Администрации сельсовета, Администрации района, общественным организациям и общественным объединениям в проведении общественных, хозяйственных и иных мероприятий на подведомственной территории;
- 2.14. Способствует обеспечению своевременного внесения населением налоговых платежей и других целевых сборов;
- 2.15. Рассматривает в пределах своих полномочий заявления, предложения и жалобы граждан;
- 2.17. Информировывает жителей о своей деятельности;
- 2.18. Осуществляет иные функции в пределах компетенции органов местного самоуправления, реализуемые по поручению главы сельсовета.

3. Полномочия старосты

В целях реализации возложенных функций староста имеет право:

- 3.1. Подписывать протоколы и решения схода (собрания) жителей;
- 3.2. Организовывать выполнение решений, принятых жителями на сходах (собраниях);
- 3.3. Рассматривать в пределах своих функций заявления, предложения и жалобы граждан;
- 3.4. Давать предложения в Администрацию сельсовета по вопросам социальной сферы, экономического развития территорий;
- 3.5. Участвовать в работе комиссий, организуемых главой или Советом депутатов поселения;
- 3.6. Участвовать в осмотрах придомовой территории, проводимых администрацией поселения, с учетом своих функций.

4. Избрание старосты

- 4.1. Выборы старосты осуществляются жителями, достигшими 18 лет, постоянно или преимущественно проживающими в населенном пункте, в котором избирается староста.
- 4.2. Староста избирается сроком на 5 лет.
- 4.3. Староста имеет соответствующее удостоверение, установленного образца, выдаваемое администрацией сельского поселения.
- 4.4. Выборы старосты назначаются распоряжением главы Администрации по инициативе главы сельсовета, и (или) решением Совета депутатов, и (или) жителей данного населенного пункта в соответствии с Уставом муниципального образования Каптыревского сельсовета.
- 4.5. О времени и месте созыва схода (собрания) граждан население оповещается заблаговременно.
- 4.6. Решение собрания по выбору старосты принимается простым большинством голосов открытым голосованием. По решению схода (собрания) выборы могут быть проведены тайным голосованием.
- 4.7. Кандидаты в старосты выдвигаются гражданами, либо по предложению главы сельского поселения, либо в порядке самовыдвижения. Число кандидатов не ограничивается.
- 4.8. Сход (собрание) избирает председателя, секретаря и счетную комиссию. Секретарь схода (собрания) ведет протокол.
- 4.9. Все участники схода (собрания) регистрируются. Председатель схода (собрания) и секретарь подписывают список присутствующих, который вместе с протоколом схода (собрания) хранится в администрации сельского поселения.
- 4.10. Сход (собрание) граждан правомочен, если в нем участвуют не менее 50% от числа жителей постоянно или преимущественно проживающих на данной территории, достигших шестнадцатилетнего возраста.
- 4.11. Избранным старостой считается кандидат, набравший наибольшее количество

голосов, но не менее 50% от числа граждан, участвующих в голосовании.

4.12. Решение схода (собрания) жителей оформляется протоколом, который подписывается председателем и секретарем схода (собрания) и скрепляется печатью Администрации Каптыревского сельсовета.

4.13. При несостоявшихся выборах глава сельского поселения в 30-дневный срок назначает новые выборы. В случае повторного не избрания староста назначается главой сельсовета.

4.14. Протоколы схода (собрания) хранятся в Администрации сельсовета.

4.15. Ответственность за предоставление помещения, подготовку и проведение собрания по избранию старосты возлагается на главу сельсовета.

5. Досрочное прекращение полномочий старосты

Полномочия старосты прекращаются:

на основании личного заявления о сложении полномочий;

систематического неисполнения старостой своих обязанностей;

переезда старосты на постоянное место жительства за пределы территории, на которой осуществляется его деятельность;

при вступлении в законную силу обвинительного приговора суда в отношении старосты, препятствующее исполнению его функций;

признания его недееспособным в установленном законодательством порядке;

прекращения старостой гражданства Российской Федерации, гражданства иностранного государства - участника международного договора Российской Федерации, в соответствии с которым иностранный гражданин обладает правами при осуществлении местного самоуправления;

по результатам общего собрания (схода), собрания представителей (конференции) граждан об отзыве, выражения недоверия населением сельского поселения.

6. Поощрение старосты

Староста осуществляет свои полномочия на общественных началах.

За активную деятельность и достигнутые результаты в работе на основании решения Совета депутатов сельского поселения старостам могут быть предусмотрены меры морального и материального поощрения из средств местного бюджета.

7. Отчетность

О своей работе староста отчитывается перед населением поселения не реже 1 раза в год на сходе (собрании) жителей постоянно или преимущественно проживающих на данной территории.

8. Ответственность старосты

Старосты сельских населенных пунктов сельского поселения в случае нарушения ими федерального законодательства, законов Красноярского края, Устава и нормативных правовых и иных актов несут ответственность в соответствии с действующим законодательством.

9. Взаимодействие Администрации Каптыревского сельсовета со старостами

Администрация сельсовета:

9.1. Координирует деятельность старост населенных пунктов, знакомит их с соответствующими нормативными актами, постановлениями и распоряжениями администрации сельсовета, проводит совещания с ними;

9.2. Способствует установлению связей старост сельских населенных пунктов с общественными объединениями и организациями;

9.3. Создает необходимые условия для работы старост сельских населенных пунктов.

Приложение 1 к решению
Решению Каптыревского
сельского Совета депутатов
от 30.11.2016 г. № 68/вн

Действительно по « _____ »

_____ 20__ г.

УДОСТОВЕРЕНИЕ № _____

« ____ » _____ 20__ г.

_____ (фамилия, имя, отчество)

является старостой населенного пункта _____

Глава сельсовета _____

м.п.

**КРАСНОЯРСКИЙ КРАЙ ШУШЕНСКИЙ РАЙОН
КАПТЫРЕВСКИЙ СЕЛЬСКИЙ СОВЕТ ДЕПУТАТОВ**

РЕШЕНИЕ:

от 30.11.2016

с. Каптырево

№ 69/вн - С

Об информации о проделанной работе МКУК
«ЦКС Каптыревского сельсовета» за 11 месяцев
2016 года»

Заслушав информацию директора МКУК «Централизованная клубная система Каптыревского сельсовета» Карсаковой С.А. за 11 месяцев 2016 года, Каптыревский сельский Совет депутатов

РЕШИЛ:

1. Информацию о проделанной работе МКУК «ЦКС Каптыревского сельсовета» за 11 месяцев 2016 года принять к сведению.
2. Рекомендовать в целях повышения активизации культурной работы с молодежью и подростками с. Шунеры, руководителю МКУК «ЦКС Каптыревского сельсовета» С.А. Карсаковой и директору Шунерского ДК Н.И. Селезнёвой, пересмотреть режим работы Шунерского ДК.
3. Опубликовать настоящее Решение в газете «Сельчанка».

Председатель Каптыревского
сельского Совета депутатов

О.А. Шейбина

**Памятка для пользователей бытовым газом в индивидуальных
жилых домах квартирах и комнатах**

Не допускается хранение баллонов с горючими газами (далее - ГГ) в индивидуальных жилых домах, квартирах и жилых комнатах, а также на кухнях, на путях эвакуации, в цокольных этажах, в подвальных и чердачных помещениях, на балконах и лоджиях.

Газовые баллоны (рабочий и запасной) для снабжения газом бытовых газовых приборов (в том числе кухонных плит, водогрейных котлов, газовых колонок) должны, как правило, располагаться вне зданий в пристройках (шкафах или под кожухами, закрывающими верхнюю

часть баллонов и редуктор) из негорючих материалов у глухого простенка стены на расстоянии не ближе 5 м от входов в здание, цокольные и подвальные этажи.

Пристройки и шкафы для газовых баллонов должны запираются на замок и иметь жалюзи для проветривания, а также иметь предупреждающие надписи "Огнеопасно. Газ".

У входа в индивидуальные жилые дома (в том числе коттеджи, дачи), а также в помещения зданий и сооружений, в которых применяются газовые баллоны, размещается предупреждающий знак пожарной безопасности с надписью "Огнеопасно. Баллоны с газом".

Гибкий резиновый шланг длиной не более метра должен быть специального типа, т.е. пригодный для сжиженного нефтяного газа, с маркировкой; его надо периодически проверять. Он не должен быть пережат или растянут и должен быть зафиксирован с помощью зажимов безопасности.

После каждой замены баллона необходимо проводить проверку соединений с помощью мыльного раствора (не огнем!). Только после этого можно проверять действие газовых приборов.

Памятка для пользователей бытовым газом

- не допускайте к газовым приборам детей и лиц, не знающих правил обращения с этими приборами;
- не храните газовые баллоны в гаражах, в квартирах, на балконах;
- заправляйте газовые баллоны только в специализированных пунктах;
- самостоятельно не подключайте и не отключайте газовые плиты в квартирах;
- не используйте газовые плиты для обогрева квартиры;
- соблюдайте последовательность включения газовых приборов: сначала зажгите спичку, а затем откройте подачу газа;
- уходя из дома, не забудьте выключить газовую плиту и перекрыть вентиль на баллоне;
- при утечке газа не зажигайте спичек, не курите, не включайте свет и электроприборы;
- при появлении запаха газа немедленно выключите газовую плиту, перекройте кран подачи газа, проветрите помещение и вызовите работников газовой службы по телефону «04» или пожарных и спасателей по телефону «01».

ПАМЯТКА О СОБЛЮДЕНИИ МЕР ПОЖАРНОЙ БЕЗОПАСНОСТИ

Что нужно делать, чтобы избежать пожара, уменьшить тяжесть его последствий для Вас и жителей соседних домов, квартир

- 1. Соблюдайте осторожность при использовании открытых источников огня:**
 - не курите в постели, в сараях, на чердаках, в гараже. Тщательно тушите сигареты, а не бросайте их непотушенными на приусадебных участках, с балконов или в люки мусоропроводов;
 - не пользуйтесь открытыми источниками огня после употребления спиртных напитков;
 - не сжигайте мусор рядом с постройками, а при сухой и ветреной погоде вообще воздержитесь от разведения костров, топки печей, очагов, проведения пожароопасных работ;
 - не пользуйтесь на чердаках, в кладовых и сараях керосиновыми лампами, свечами, спичками;
 - не оставляйте детей одних без присмотра и не позволяйте им играть со спичками, зажигалками и т.п.
- 2. Следите за состоянием электропроводки и электроприборов:**
 - проверяйте состояние «пробок» (предохранителей) электросчетчика и иных аппаратов защиты, при необходимости устанавливайте калиброванные плавкие вставки. Не допускайте перегрузок сети, включая электроприборы большей мощности, чем позволяет сечение проводов, а также перегрузки электросетей по средствам большого количества подключения электрообогревательных приборов;
 - используйте масляные обогреватели (мощность не более 1,5кВт), вместо приборов с температурой теплоотдающей поверхности более 95°C и самодельных (кустарных) электроприборов;
 - не допускайте «скрутки» электропроводов, особенно выполненные из разных металлов (медь-алюминий).
 - не эксплуатируйте временные электропроводки;

не допускайте прокладку проводов в одинарной изоляции по горючему основанию, не закрывайте электропроводку обоями, коврами;
не применяйте бумажные абажуры, не устанавливайте светильники вблизи от сгораемых материалов.

3. Периодически проверяйте печи. Отремонтируйте их до начала отопительного сезона:

необходимо соблюдать режим топки печей.

проверьте высоту дымовых труб, чтобы они были выше конька кровли не менее чем на 0,5 метра и выше кровли более высоких пристроенных зданий;

проверьте и выполните разделку дымовой трубы в месте примыкания к горючим конструкциям не менее 0,5 метра, а отступку от кирпичной печи до деревянных конструкций не менее 0,32 метра;

своевременно устраняйте трещины в кладке печей и дымоходов;

проверяйте состояние предтопочного листа. Если его нет, то перед топочной дверцей на полу из горючих материалов прибейте металлический лист размером не менее 0,5 x 0,7 метра;

побелите на чердаках дымовые трубы и стены, в которых проходят дымовые каналы;

периодически очищайте дымоходы и печи от сажи - не реже одного раза в три месяца;

высыпайте золу и шлак в отведенное безопасное место и проливайте водой.

При эксплуатации печей ЗАПРЕЩАЕТСЯ:

- оставлять без присмотра топящиеся печи, а также поручать надзор за ними малолетним детям;
- располагать топливо, другие горючие вещества и материалы на предтопочном листе;
- применять для розжига печей бензин, керосин, дизельное топливо и другие ЛВЖ и ГЖ;
- топить углем, коксом и газом печи, не предназначенные для этих видов топлива;
- устанавливать вплотную к топящимся печам мебель, дрова и другие сгораемые материалы;
- перекаливать печи;
- устанавливать металлические печи кустарного изготовления, не отвечающие требованиям пожарной безопасности. При установке печей заводского изготовления строго следуйте инструкциям изготовителя.

4. Не храните баллоны с горючими газами в индивидуальных жилых домах, квартирах. Не эксплуатируйте газовые приборы при утечке газа и не проверяйте герметичность соединений с помощью источников открытого пламени (спички, зажигалки, свечи и т.д.).

5. Соблюдайте требования пожарной безопасности в индивидуальных гаражах:

не производите пожароопасные работы и промывку деталей с использованием ЛВЖ и ГЖ;

не держите транспортные средства с подтеканием горючего и масла, с открытыми горловинами баков;

не подзаряжайте аккумуляторы непосредственно на транспортных средствах;

не подогревайте двигатели открытым огнем и не пользуйтесь им для освещения гаража;

не храните мебель, предметы домашнего обихода из горючих материалов и т.п.;

не храните более 20 литров топлива и более 5 литров масла.

6. Соблюдайте противопожарные требования на участках, прилегающих к жилым домам:

не производите самовольное (без согласия) строительство, в том числе на приусадебных участках;

не используйте противопожарные расстояния между зданиями для хранения материалов, транспорта;

участки, прилегающие к жилым домам, дачным и иным постройкам своевременно очищайте от горючих отходов, опавших листьев, сухой травы и т.п.;

не складировать сено и другие горючие материалы на чердаках, а также ближе 15 метров от строений;

установите рядом с домом бочку с водой или приобретите огнетушитель.

7. Не устанавливайте дополнительные двери и не изменяйте направление открывания дверей из квартир (домов) в коридор, если это препятствует свободной эвакуации людей или ухудшает условия эвакуации из соседних квартир.

Что делать и как спастись, если не удалось избежать пожара

- **Не паникуйте.** Паника и ужас отнимут драгоценные минуты, необходимые для спасения.
- **Немедленно сообщите о пожаре по телефону «01».** Если нет телефона, и вы не

можете выйти из дома или квартиры, криками «Пожар» привлечете внимание прохожих.

- **Если возгорание небольшое и нет угрозы вашей безопасности**, попытайтесь самостоятельно его потушить. Тлеющий матрас можно унести в ванну и залить водой, вспыхнувшее на сковороде масло просто прикрыть крышкой и т.п. Не тушите электроприборы водой, не отключив их от сети.
- **Если пламя не удалось погасить моментально**, сразу покиньте помещение, по возможности отключив электричество, газ и помогите выйти другим. Закройте дверь, но не на замок. Предупредите о пожаре соседей. Ни в коем случае не пользуйтесь лифтом.
- **Если невозможно выйти из помещения** из-за огня и дыма в коридоре, на лестнице, намочите простыни или одеяла и прикройте дверь, тщательно заткнув щели, через которые идет дым.
- **При задымлении помещения**, где вы находитесь, помните, что нельзя открывать окна – приток кислорода сделает пламя еще сильнее, лучше нагнуться или лечь на пол, прикрыть лицо любой смоченной тканью и дышать через нее. Не прыгайте из окна, если оно выше третьего этажа.

ОСТОРОЖНО ТОНКИЙ ЛЕД!

Для того чтобы предотвратить несчастные случаи на льду, необходимо выполнять основные требования и правила безопасности на осеннем льду. Однако каждый год многие люди пренебрегают мерами предосторожности и выходят на тонкий осенний лед, тем самым, подвергая свою жизнь смертельной опасности. Это в первую очередь рыбаки и дети.

Уважаемые родители! Не оставляйте детей без присмотра. Расскажите им о серьезности последствий, которые влечет выход на лёд. Именно вы можете предотвратить беду, заранее предупредив ребенка об опасности. Не рискуйте своей жизнью и жизнью Ваших близких.

Это нужно знать!

В целях безопасности при переходе водоема по льду следует пользоваться оборудованными ледовыми переправами или проложенными тропами, а при их отсутствии - убедиться в прочности льда с помощью пещни. Проверять прочность льда ударами ноги опасно!

- безопасным для человека считается лед толщиной не менее 7 сантиметров. Использовать водоем в качестве площадок для катания на коньках разрешается после тщательной проверки прочности льда, толщина которого должна быть не менее 12 см., а при массовом катании - не менее 25 см.

- в устьях рек и притоках прочность льда ослаблена. Лед непрочен в местах быстрого течения, бьющих ключей и стоковых вод, а также в районах произрастания водной растительности, вблизи деревьев, кустов и камыша.

- Если температура воздуха выше 0 градусов держится более 3 дней, то прочность льда снижается на 25%.

- Прочность льда можно определить визуально: лед голубого цвета - прочный; белого - прочность его в 2 раза меньше; серый, матово-белый или с желтоватым оттенком лед ненадежен.

Что делать, если случилась беда:

В случае провала льда под ногами необходимо широко расставить руки, удержаться на поверхности льда, без резких движений постараться вылезти на твердый лед, а затем, лежа на спине или груди, продвигаться в сторону, откуда пришел, одновременно призывая на помощь.

К человеку, провалившемуся под лед, нужно приближаться осторожно, желательна лежа. Для оказания помощи следует использовать доски, лестницы, шесты, багры, веревки, а если их нет, то следует лечь на лед цепочкой продвигаться к пострадавшему, удерживая друг друга за ноги. При этом первый подает пострадавшему ремень, одежду и т.п.

Спасенного нужно как можно быстрее согреть: переодеть в сухую одежду, дать теплое питье или что-нибудь сладкое.

Помните! Несоблюдение вышеперечисленных правил может привести к трагедии. Не подвергайте необоснованной опасности свою жизнь!

Печь – источник повышенной опасности!

В осенне-зимний период печное отопление продолжает оставаться основным источником тепла для многих граждан. Именно в это время, как показывает статистика, домашний очаг может стать источником повышенной опасности.

При наступлении холодов резко возрастает количество пожаров из-за несоблюдения правил пользования системами печного отопления и нарушения правил эксплуатации электроприборов.

Проверьте сами себя, осмотрите свое жилище: все ли соответствует правилам пожарной безопасности? Все ли вы предусмотрели, чтобы не допустить возникновения пожара?

Чтобы печь и электронагревательные приборы были только источником тепла, а не причиной пожара, напоминаем несколько простых правил: нельзя оставлять без присмотра топящиеся печи и поручать надзор за ними малолетним детям; перед началом отопительного сезона нужно проверить исправность печи и дымоходов, отремонтировать их, заделать трещины, очистить от сажи, а также побелить на чердаках все дымовые трубы и стены, в которых проходят дымовые каналы; у печи должны быть исправная дверца, заслонки соответствующих размеров и предтопочный металлический лист, прибитый к деревянному полу, размером 50x70 см; в зимнее время, чтобы не случился пожар от перекала отдельных частей, печи рекомендуется топить 2–3 раза в день, продолжительностью не более 1,5 часа; мебель, занавески и другие горючие предметы нельзя располагать ближе 0,5 м от топящейся печи; нельзя подсушивать дрова на печи, вешать над ней для просушки белье; вечером топить печи необходимо прекращать за 2 часа до сна; при эксплуатации печного отопления запрещается применять для розжига печей бензин, керосин, дизельное топливо и другие, легковоспламеняющиеся и горючие жидкости.

Так же, как правило, в зимний период, для того, чтобы согреть своё жильё, граждане повсеместно используют бытовые электрические приборы, зачастую изготовленные самодельно.

Многие включают в сеть все имеющиеся в доме электроприборы, тем самым, перегружая электросети. Всё это приводит к возникновению короткого замыкания и как следствие — пожару.

Для того, чтобы исключить возникновение подобных ситуаций, для отопления жилья необходимо применять электроприборы заводского производства, а также не перегружать электросети. Уходя из дома, следует обесточить электроприборы, выключив их из сети.

Помните, предупредить пожар намного легче, чем тушить. Обезопасить свой дом от пожара, значит не лишиться имущества, не подвергнуть риску собственную жизнь и здоровье близких.

Инструкция по применению гражданами бытовых пиротехнических изделий

Пиротехнические изделия подлежат обязательной сертификации, на них должна быть инструкция по применению и адреса или телефоны производителя (для российских предприятий) или оптового продавца (для импортных фейерверков). Это гарантирует качество и безопасность изделий.

При самостоятельной закупке фейерверков в других местах, следует обращать внимание на наличие инструкции на изделия, адреса или телефона производителя или оптового продавца. Фейерверки покупайте только в местах официальной продажи. Не покупайте фейерверки в не регламентированных для этих целей местах (это могут быть рынки, киоски и иные торговые точки) или у «знакомых», поскольку, скорее всего, приобретете несертифицированное или нелегальное изделие. При покупке фейерверков обратите внимание на упаковку, на ней должны отсутствовать увлажненные места, разрывы. Покупая фейерверк с товарным знаком, Вы действительно приобретете качественное изделие, поскольку каждый изготовитель дорожит своим добрым именем.

Фейерверки храните в сухом месте, в оригинальной упаковке. Запрещено хранить пиротехнические изделия во влажном или в очень сухом помещении с высокой температурой воздуха (более 30°C) вблизи от легковоспламеняющихся предметов и веществ, а так же вблизи обогревательных приборов. Не носите их в кармане. Не возите в автомобиле. Не храните фейерверки возле горючих и легко воспламеняемых материалов. Храните фейерверки в не доступных для детей местах. В холодное время года фейерверки желательно хранить в

отапливаемом помещении, в противном случае из-за перепадов температуры фейерверки могут отсыреть. Отсыревшие фейерверки категорически запрещается сушить на отопительных приборах (батареи отопления, рефлектора, бытовые обогреватели и т.п.) и используя нагревательные приборы (строительные и бытовые фены, паяльные лампы и т.п.).

Задача запускающего - провести фейерверк безопасно для себя и зрителей.

Общие рекомендации по запуску фейерверочных изделий

1. Заранее определить место проведения фейерверка, площадку, на которой он будет производиться (лучше осмотреть место днем). При сильном и порывистом ветре лучше совсем отказаться от проведения фейерверка. Размер площадки должен соответствовать максимальному размеру опасной зоны, указанной на изделиях, которые будут использоваться при проведении фейерверка. Над площадкой не должно быть деревьев, линий электропередач и прочих воздушных преград.

2. Категорически запрещается запускать пиротехнические изделия при постоянном или порывистом ветре (ограничения по скорости ветра приведены на этикетке каждого конкретного изделия). Кроме того, применение пиротехники в ненастную погоду так же небезопасно! Необходимо помнить, что если пиротехника простоит под дождем 3-5 мин, даже если вы сохранили сухим фитиль, - гарантии успешного запуска нет. **Более того, некоторые виды пиротехники после намокания становятся опасными для зрителей.** Так, например, промокшие ракеты могут отклоняться от вертикального полета, а заряды промокших батарей салютов будут взлетать на незначительную высоту и срабатывать (разрываться) в опасной близости от зрителей.

3. Определить место расположения зрителей. **Зрители должны находиться за пределами опасной зоны.** Наилучший эффект от фейерверка наблюдается в том случае, если ветер дует от зрителей и относит в сторону дым, а расстояние от фейерверка выбрано таким, чтобы зрители наблюдали эффекты под углом не более 45 градусов. Оптимальное расстояние составляет не менее 30-50 м.

4. Определить человека, ответственного за проведение фейерверка. Он должен быть трезвым. Никогда не запускайте пиротехнику, находясь в нетрезвом состоянии, - реакция при запуске фейерверков нужна не хуже, чем при управлении автомобилем. **Использовать пиротехнические изделия в нетрезвом состоянии запрещено.**

5. Запускающий должен заранее разместить и надежно закрепить изделия в соответствии с инструкциями по использованию и быть готовым оперативно отреагировать в случае возникновения непредвиденной ситуации.

6. При поджоге изделий нельзя держать их в руках, наклоняться над изделиями. Фитиль следует поджигать с расстояния вытянутой руки. После окончания работы изделия нельзя подходить к нему как минимум 10 мин. Нельзя допускать на пусковую площадку посторонних лиц во время и после стрельбы. Самый лучший вариант, если у запускающего будет помощник, спокойно контролирующий обстановку во время фейерверка.

7. Никогда не ленитесь лишний раз прочитать инструкцию на изделии. Каким бы Вы ни были «асом» в пиротехнике, помните, что даже знакомое и обычное на вид пиротехническое изделие может иметь свои особенности.

8. Заранее освободите и расправьте огнепроводный шнур (стопин) на ваших изделиях. Все фейерверочные изделия, предназначенные для продажи населению, иницируются поджогом огнепроводного шнура. Запомните, что перед тем, как поджечь фитиль, вы должны точно знать, где у изделия верх и откуда будут вылетать горящие элементы.

9. Салюты следует устанавливать на твердую ровную поверхность. Салюты с небольшой площадью основания следует закрепить, подсыпав с боков землей или установить в плотный снег. Это позволит избежать возможного опрокидывания изделия.

10. Ракеты и летающие фейерверочные изделия следует запускать вдали от жилых домов, построек с ветхими крышами или открытыми чердаками.

11. для наземных фейерверочных изделий нужно выбирать гладкую поверхность, которая не препятствует их движению. Это может быть лед, ровный грунт, асфальт, гладкий бетон.

12. Устроитель фейерверка должен после поджога изделий немедленно удалиться из опасной зоны, повернувшись спиной к работающим изделиям.

13. И, наконец, главное правило безопасности: никогда не разбирайте фейерверочные изделия - ни до использования, ни после! **КАТЕГОРИЧЕСКИ ЗАПРЕЩЕНО** разбирать,

дооснащать или каким-либо другим образом изменять конструкцию пиротехнического изделия до и после его использования.

Помимо вышеперечисленного при обращении с пиротехническими изделиями ЗАПРЕЩАЕТСЯ:

- использовать пиротехнические изделия лицам, моложе 18 лет без присутствия взрослых.
- курить рядом с пиротехническим изделием.
- механически воздействовать на пиротехническое изделие.
- бросать, ударять пиротехническое изделие.
- бросать пиротехнические изделия в огонь.
- применять пиротехнические изделия в помещении (исключение: бенгальские огни, тортовые свечи, хлопушки).
- держать работающее пиротехническое изделие в руках (кроме бенгальских огней, тортовых свечей, хлопушек).
- использовать пиротехнические изделия вблизи зданий, сооружений деревьев, линий электропередач и на расстоянии меньшем радиуса опасной зоны.
- находиться по отношению к работающему пиротехническому изделию на меньшем расстоянии, чем безопасное расстояние.
- наклоняться над пиротехническим изделием во время поджога фитиля, а так же во время работы пиротехнического изделия.
- в случае затухания фитиля поджигать его ещё раз.
- подходить и наклоняться над отработавшим пиротехническим изделием в течение минимум 5 минут после окончания его работы.

Место проведения фейерверка.

В соответствии с п. 13 Постановления Правительства Российской Федерации от 22.12.2009 № 1052 “Об утверждении требований пожарной безопасности при распространении и использовании пиротехнических изделий” применение пиротехнических изделий **ЗАПРЕЩАЕТСЯ:**

- а) в помещениях, зданиях и сооружениях любого функционального назначения;
- б) на территориях взрывоопасных и пожароопасных объектов, в полосах отчуждения железных дорог, нефтепроводов, газопроводов и линий высоковольтной электропередачи;
- в) на крышах, балконах, лоджиях и выступающих частях фасадов зданий (сооружений);
- г) на сценических площадках, стадионах и иных спортивных сооружениях;
- д) во время проведения митингов, демонстраций, шествий и пикетирования;
- е) на территориях особо ценных объектов культурного наследия народов Российской Федерации, памятников истории и культуры, кладбищ и культовых сооружений, заповедников, заказников и национальных парков.

Действия в случае отказов, утилизация негодных изделий.

Важно помнить, что в случае если фитиль погас или прогорел, а изделие не начало работать, следует:

Выждать 10 минут, чтобы удостовериться в отказе;

Подойти к фейерверочному изделию и провести визуальный осмотр изделия, чтобы удостовериться в отсутствии тлеющих частей. Категорически запрещается наклоняться над изделием. Последующие действия можно выполнять, только убедившись в отсутствии тлеющих частей;

Собрать и уничтожить не сработавшее фейерверочное изделие.

Уничтожают фейерверочные изделия, поместив их в воду на срок не менее 24 часов. После этого их можно выбросить с бытовым мусором. Категорически запрещается сжигать фейерверочные изделия на кострах.

Памятка по применению гражданами бытовых пиротехнических изделий



Никогда не ленитесь лишний раз прочитать инструкцию на изделие. Помните, что даже знакомое и обычное на вид пиротехническое изделие может иметь свои особенности

Фитиль следует поджигать на расстоянии вытянутой руки




Зрители должны находиться за пределами опасной зоны, указанной в инструкции по применению конкретного пиротехнического изделия, но не менее 20 м

Категорически запрещается:



Держать работающие пиротехнические изделия в руках



Наклоняться над работающим пиротехническим изделием и после окончания его работы, а также в случае его несрабатывания.



Производить запуск пиротехнических изделий в направлении людей, а также в место их возможного появления



Применять пиротехнические изделия в помещении

Использовать пиротехнические изделия вблизи зданий, сооружений, деревьев, линий электропередач и на расстоянии менее радиуса опасной зоны



Учредитель:
Администрация Каптыревского сельсовета Шушенского района, Каптыревский сельский Совет депутатов.

№ 40 от 01 декабря 2016 года,
тираж – 300 экземпляров
(газета распространяется бесплатно)
Издатель и распространитель издания: Администрация Каптыревского сельсовета Шушенского района

Адрес редакции:
662730, Красноярский край,
Шушенский район,
с. Каптырево, ул. Победы, д.
3А.
Телефон/факс 8(39139) 23-531,
Редактор Горлов О.Н.